

## Scheda Unica Annuale - Soddisfazione per il corso di studio concluso e condizione occupazionale dei laureati

### Opzioni:

I dati **non includono** i laureati di corsi equivalenti dell'ordinamento D.M. n. 509/1999.

I dati sono confrontati con il totale della **classe di laurea** del complesso degli atenei.

### Soddisfazione per il corso di studio concluso

dati aggiornati ad aprile 2022

Ateneo: **Università degli Studi di TRENTO - laurea di primo livello**

Classe: **lettere (L-10)**

Corso: **studi storici e filologico-letterari (L-10)**

Laureati nell'anno solare 2021 (*valori assoluti*)

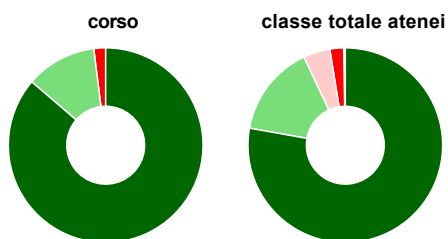
Laureati: **68**

Intervistati: **64**

Collettivo esaminato<sup>(a)</sup>: **54** [scheda di dettaglio](#)

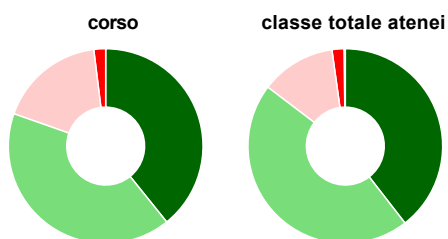
(a) Per una migliore confrontabilità della documentazione, si riportano i dati relativi ai **soli laureati che si sono iscritti al corso di laurea in anni recenti**, cioè a partire dal 2017: 54 di cui 51 intervistati.

#### Hanno frequentato regolarmente



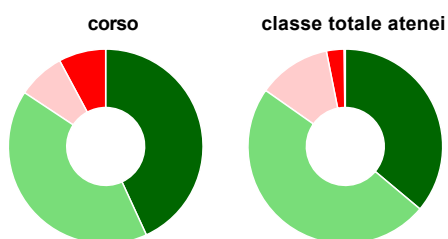
	corso	classe totale atenei
più del 75% degli insegnamenti previsti	86,3%	77,8%
tra il 50% e il 75%	11,8%	15,2%
tra il 25% e il 50%	-	4,4%
meno del 25%	2,0%	2,3%
non rispondono	-	0,3%
<b>Totale</b>	<b>100%</b>	<b>100%</b>

#### Hanno ritenuto il carico di studio degli insegnamenti adeguato alla durata del corso di studio



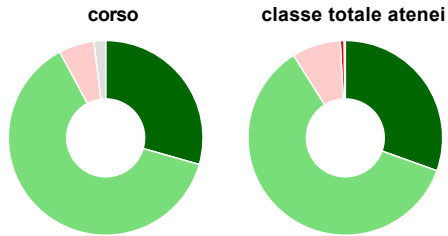
	corso	classe totale atenei
decisamente sì	39,2%	39,5%
più sì che no	41,2%	45,8%
più no che sì	17,6%	12,4%
decisamente no	2,0%	2,0%
non rispondono	-	0,2%
<b>Totale</b>	<b>100%</b>	<b>100%</b>

#### Hanno ritenuto l'organizzazione degli esami (appelli, orari, informazioni, prenotazioni, ...) soddisfacente



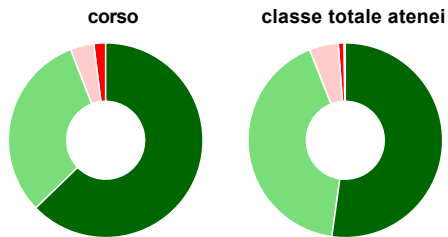
	corso	classe totale atenei
sempre o quasi sempre	43,1%	36,1%
per più della metà degli esami	41,2%	48,7%
per meno della metà degli esami	7,8%	12,1%
mai o quasi mai	7,8%	2,9%
non rispondono	-	0,2%
<b>Totale</b>	<b>100%</b>	<b>100%</b>

### Sono soddisfatti dei rapporti con i docenti in generale



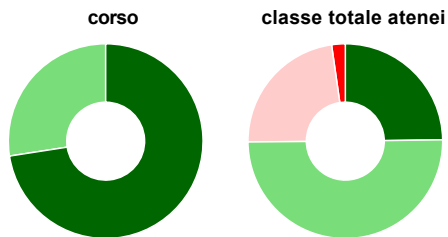
	corso	classe totale atenei
decisamente sì	29,4%	30,5%
più sì che no	62,7%	60,6%
più no che sì	5,9%	8,1%
decisamente no	-	0,6%
non rispondono	2,0%	0,2%
<b>Totale</b>	<b>100%</b>	<b>100%</b>

### Sono complessivamente soddisfatti del corso di laurea



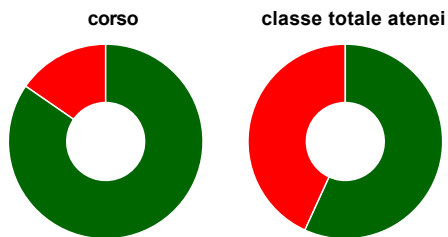
	corso	classe totale atenei
decisamente sì	62,7%	52,2%
più sì che no	31,4%	41,8%
più no che sì	3,9%	4,8%
decisamente no	2,0%	0,9%
non rispondono	-	0,2%
<b>Totale</b>	<b>100%</b>	<b>100%</b>

### Valutazione delle aule



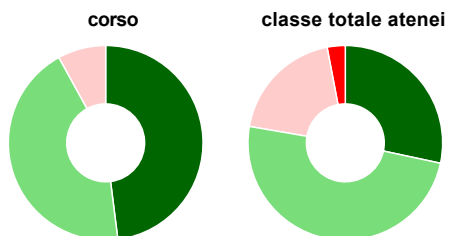
	corso	classe totale atenei
<b>Hanno utilizzato le aule:</b>	<b>100,0%</b>	<b>98,8%</b>
<b>Valutazione (per 100 fruitori):</b>		
sempre o quasi sempre adeguate	72,5%	24,8%
spesso adeguate	27,5%	50,1%
raramente adeguate	-	22,9%
mai adeguate	-	2,3%
<b>Totale</b>	<b>100%</b>	<b>100%</b>

### Valutazione delle postazioni informatiche



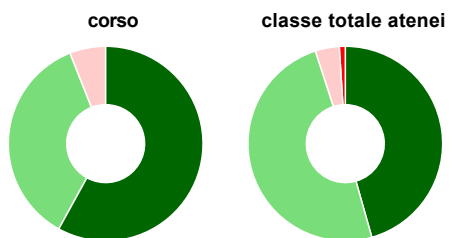
	corso	classe totale atenei
<b>Hanno utilizzato le postazioni informatiche:</b>	<b>51,0%</b>	<b>53,4%</b>
<b>Valutazione (per 100 fruitori):</b>		
in numero adeguato	84,6%	56,8%
in numero inadeguato	15,4%	43,2%
<b>Totale</b>	<b>100%</b>	<b>100%</b>

### Valutazione delle attrezzature per le altre attività didattiche (laboratori, attività pratiche, ...)



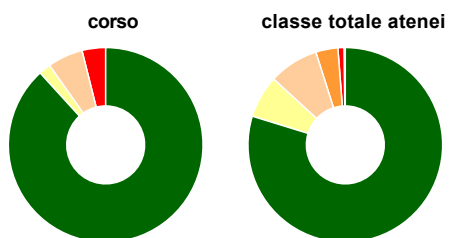
	corso	classe totale atenei
<b>Hanno utilizzato le attrezzature per le altre attività didattiche (laboratori, attività pratiche, ...):</b>	<b>49,0%</b>	<b>58,0%</b>
<b>Valutazione (per 100 fruitori):</b>		
■ sempre o quasi sempre adeguate	48,0%	28,4%
■ spesso adeguate	44,0%	49,3%
■ raramente adeguate	8,0%	19,3%
■ mai adeguate	-	3,0%
<b>Totale</b>	<b>100%</b>	<b>100%</b>

### Valutazione dei servizi di biblioteca (prestito/consultazione, orari di apertura, ...)



	corso	classe totale atenei
<b>Hanno utilizzato i servizi di biblioteca (prestito/consultazione, orari di apertura, ...):</b>	<b>98,0%</b>	<b>93,3%</b>
<b>Valutazione (per 100 fruitori):</b>		
■ decisamente positiva	58,0%	45,6%
■ abbastanza positiva	36,0%	49,4%
■ abbastanza negativa	6,0%	4,0%
■ decisamente negativa	-	1,0%
<b>Totale</b>	<b>100%</b>	<b>100%</b>

### Si iscriverebbero di nuovo all'università?



	corso	classe totale atenei
■ sì, allo stesso corso dell'Ateneo	88,2%	79,8%
■ sì, ma ad un altro corso dell'Ateneo	2,0%	7,1%
■ sì, allo stesso corso, ma in un altro Ateneo	5,9%	8,3%
■ sì, ma ad un altro corso e in un altro Ateneo	-	3,7%
■ non si iscriverebbero più all'università	3,9%	1,0%
■ non rispondono	-	0,2%
<b>Totale</b>	<b>100%</b>	<b>100%</b>

# Condizione occupazionale

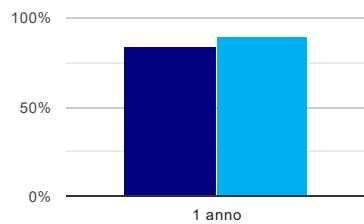
Anno di indagine: 2021  
dati aggiornati ad aprile 2022

Ateneo: **Università degli Studi di TRENTO - laurea di primo livello**  
Classe: **lettere (L-10)**  
Corso: **studi storici e filologico-letterari (L-10)**

(valori assoluti)	Laureati	Intervistati	Collettivo esaminato <sup>(b)</sup>
Laureati del 2020 a 1 anno:	67	41	32 <a href="#">scheda di dettaglio</a>

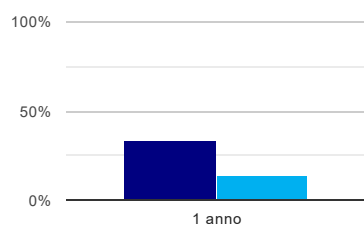
(b) Per una migliore confrontabilità della documentazione, si riportano i dati relativi ai **solli laureati che non lavoravano al momento della laurea**.

## Laureati attualmente iscritti a un corso di laurea di secondo livello<sup>(1)</sup>



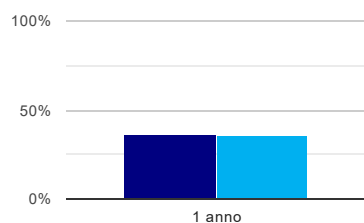
	1 anno
corso	84,4%
classe totale atenei	90,3%

## Tasso di occupazione<sup>(2)</sup>



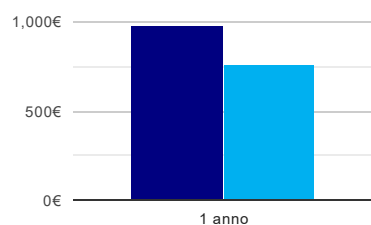
	1 anno
corso	34,4%
classe totale atenei	13,8%

## Occupati che, nel lavoro, utilizzano in misura elevata le competenze acquisite con la laurea



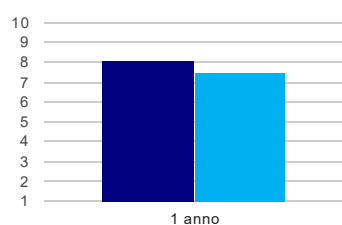
	1 anno
corso	36,4%
classe totale atenei	35,0%

## Retribuzione mensile netta (medie, in euro)



	1 anno
corso	980€
classe totale atenei	764€

## Soddisfazione per il lavoro svolto (medie, scala 1-10)



	1 anno
corso	8,1
classe totale atenei	7,5

<sup>(1)</sup> sono considerati anche i laureati iscritti a un corso a ciclo unico, nonché a un corso di secondo livello presso una delle Istituzioni di Alta Formazione Artistica e Musicale.

<sup>(2)</sup> sono considerati occupati tutti coloro che dichiarano di svolgere una qualsiasi attività, anche di formazione o non in regola, purché retribuita.

## Scheda Unica Annuale - Soddisfazione per il corso di studio concluso e condizione occupazionale dei laureati

### Opzioni:

I dati **non includono** i laureati di corsi equivalenti dell'ordinamento D.M. n. 509/1999.

I dati sono confrontati con il totale della **classe di laurea** della medesima ripartizione territoriale.

### Soddisfazione per il corso di studio concluso

dati aggiornati ad aprile 2022

Ateneo: **Università degli Studi di TRENTO - laurea di primo livello**

Classe: **lettere (L-10)**

Corso: **studi storici e filologico-letterari (L-10)**

Ripartizione territoriale sede del corso: **Nord-Est**

Laureati nell'anno solare 2021 (*valori assoluti*)

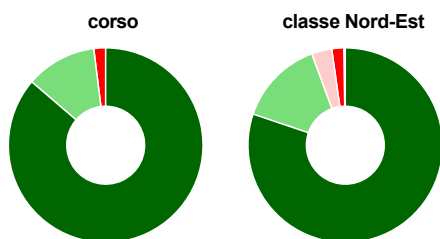
Laureati: **68**

Intervistati: **64**

Collettivo esaminato<sup>(a)</sup>: **54** [scheda di dettaglio](#)

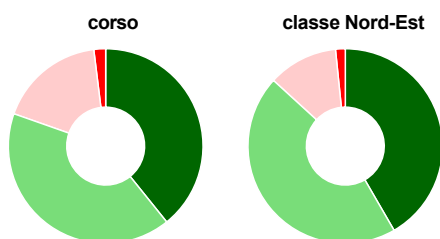
(a) Per una migliore confrontabilità della documentazione, si riportano i dati relativi ai **solli laureati che si sono iscritti al corso di laurea in anni recenti**, cioè a partire dal 2017: 54 di cui 51 intervistati.

#### Hanno frequentato regolarmente



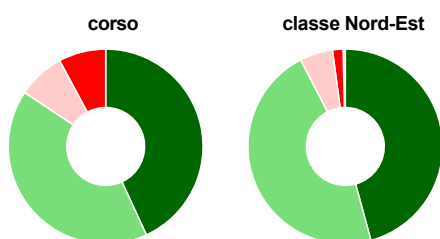
	corso	classe Nord-Est
più del 75% degli insegnamenti previsti	86,3%	80,2%
tra il 50% e il 75%	11,8%	14,2%
tra il 25% e il 50%	-	3,4%
meno del 25%	2,0%	2,0%
non rispondono	-	0,2%
<b>Totale</b>	<b>100%</b>	<b>100%</b>

#### Hanno ritenuto il carico di studio degli insegnamenti adeguato alla durata del corso di studio



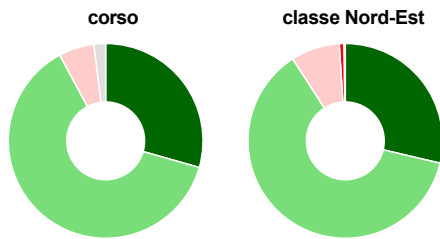
	corso	classe Nord-Est
decisamente sì	39,2%	41,6%
più sì che no	41,2%	45,1%
più no che sì	17,6%	11,6%
decisamente no	2,0%	1,6%
non rispondono	-	-
<b>Totale</b>	<b>100%</b>	<b>100%</b>

#### Hanno ritenuto l'organizzazione degli esami (appelli, orari, informazioni, prenotazioni, ...) soddisfacente



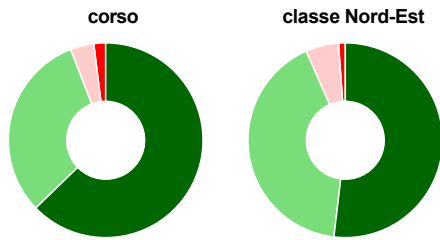
	corso	classe Nord-Est
sempre o quasi sempre	43,1%	45,8%
per più della metà degli esami	41,2%	46,6%
per meno della metà degli esami	7,8%	5,5%
mai o quasi mai	7,8%	1,7%
non rispondono	-	0,4%
<b>Totale</b>	<b>100%</b>	<b>100%</b>

### Sono soddisfatti dei rapporti con i docenti in generale



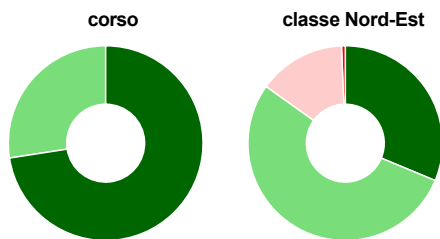
	corso	classe Nord-Est
decisamente sì	29,4%	28,7%
più sì che no	62,7%	62,2%
più no che sì	5,9%	8,1%
decisamente no	-	0,7%
non rispondono	2,0%	0,2%
<b>Totale</b>	<b>100%</b>	<b>100%</b>

### Sono complessivamente soddisfatti del corso di laurea



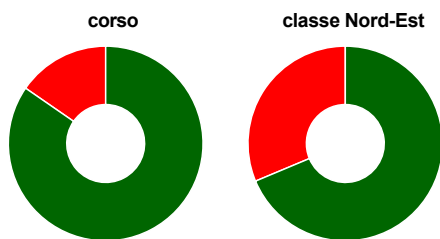
	corso	classe Nord-Est
decisamente sì	62,7%	51,9%
più sì che no	31,4%	41,5%
più no che sì	3,9%	5,5%
decisamente no	2,0%	1,1%
non rispondono	-	-
<b>Totale</b>	<b>100%</b>	<b>100%</b>

### Valutazione delle aule



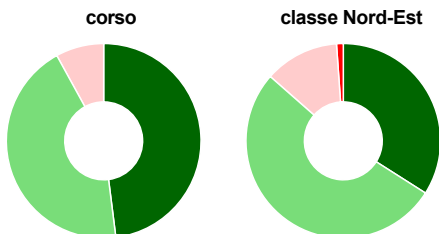
	corso	classe Nord-Est
<b>Hanno utilizzato le aule:</b>	<b>100,0%</b>	<b>98,9%</b>
<b>Valutazione (per 100 fruitori):</b>		
sempre o quasi sempre adeguate	72,5%	31,3%
spesso adeguate	27,5%	53,6%
raramente adeguate	-	14,5%
mai adeguate	-	0,6%
<b>Totale</b>	<b>100%</b>	<b>100%</b>

### Valutazione delle postazioni informatiche



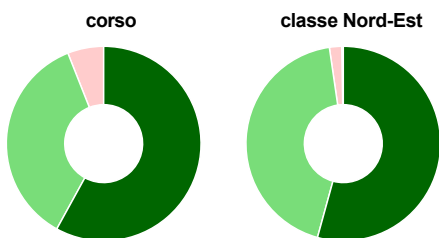
	corso	classe Nord-Est
<b>Hanno utilizzato le postazioni informatiche:</b>	<b>51,0%</b>	<b>57,7%</b>
<b>Valutazione (per 100 fruitori):</b>		
in numero adeguato	84,6%	68,7%
in numero inadeguato	15,4%	31,3%
<b>Totale</b>	<b>100%</b>	<b>100%</b>

### Valutazione delle attrezzature per le altre attività didattiche (laboratori, attività pratiche, ...)



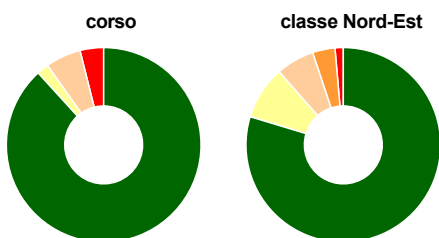
	corso	classe Nord-Est
<b>Hanno utilizzato le attrezzature per le altre attività didattiche (laboratori, attività pratiche, ...):</b>	<b>49,0%</b>	<b>55,4%</b>
<b>Valutazione (per 100 fruitori):</b>		
■ sempre o quasi sempre adeguate	48,0%	34,0%
■ spesso adeguate	44,0%	52,5%
■ raramente adeguate	8,0%	12,4%
■ mai adeguate	-	1,1%
<b>Totale</b>	<b>100%</b>	<b>100%</b>

### Valutazione dei servizi di biblioteca (prestito/consultazione, orari di apertura, ...)



	corso	classe Nord-Est
<b>Hanno utilizzato i servizi di biblioteca (prestito/consultazione, orari di apertura, ...):</b>	<b>98,0%</b>	<b>97,6%</b>
<b>Valutazione (per 100 fruitori):</b>		
■ decisamente positiva	58,0%	54,3%
■ abbastanza positiva	36,0%	43,4%
■ abbastanza negativa	6,0%	2,0%
■ decisamente negativa	-	0,3%
<b>Totale</b>	<b>100%</b>	<b>100%</b>

### Si iscriverebbero di nuovo all'università?



	corso	classe Nord-Est
■ sì, allo stesso corso dell'Ateneo	88,2%	79,7%
■ sì, ma ad un altro corso dell'Ateneo	2,0%	8,9%
■ sì, allo stesso corso, ma in un altro Ateneo	5,9%	6,4%
■ sì, ma ad un altro corso e in un altro Ateneo	-	3,7%
■ non si iscriverebbero più all'università	3,9%	1,4%
■ non rispondono	-	-
<b>Totale</b>	<b>100%</b>	<b>100%</b>



# Condizione occupazionale

Anno di indagine: **2021**  
dati aggiornati ad aprile 2022

Ateneo: **Università degli Studi di TRENTO - laurea di primo livello**

Classe: **lettere (L-10)**

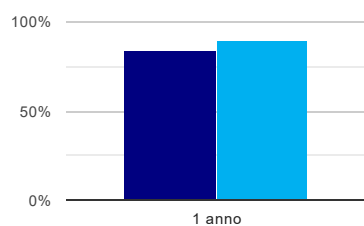
Corso: **studi storici e filologico-letterari (L-10)**

Ripartizione territoriale sede del corso: **Nord-Est**

(valori assoluti)	Laureati	Intervistati	Collettivo esaminato <sup>(b)</sup>	
Laureati del 2020 a 1 anno:	67	41	32	<a href="#">scheda di dettaglio</a>

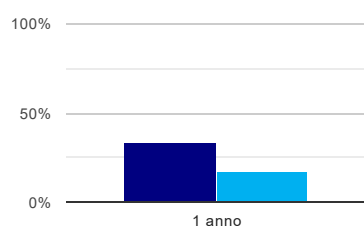
(b) Per una migliore confrontabilità della documentazione, si riportano i dati relativi ai **solli laureati che non lavoravano al momento della laurea**.

## Laureati attualmente iscritti a un corso di laurea di secondo livello<sup>(1)</sup>



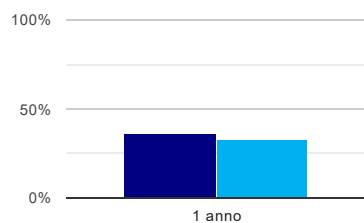
	1 anno
corso	84,4%
classe Nord-Est	89,5%

## Tasso di occupazione<sup>(2)</sup>



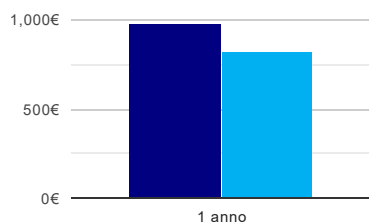
	1 anno
corso	34,4%
classe Nord-Est	17,7%

## Occupati che, nel lavoro, utilizzano in misura elevata le competenze acquisite con la laurea



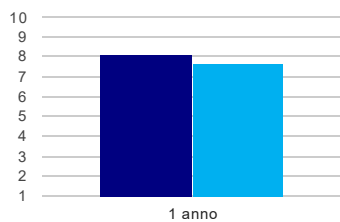
	1 anno
corso	36,4%
classe Nord-Est	33,3%

## Retribuzione mensile netta (medie, in euro)



	1 anno
corso	980€
classe Nord-Est	827€

### Soddisfazione per il lavoro svolto (medie, scala 1-10)



1 anno	
corso	8,1
classe Nord-Est	7,7

(1) sono considerati anche i laureati iscritti a un corso a ciclo unico, nonché a un corso di secondo livello presso una delle Istituzioni di Alta Formazione Artistica e Musicale.

(2) sono considerati occupati tutti coloro che dichiarano di svolgere una qualsiasi attività, anche di formazione o non in regola, purché retribuita.